

# Pikaohjeet: Kaapeleille suoritettava eristysvastuksen mittaus (CA6550-55)

## KytKentäohjeet

### !!HUOM!!


Varmista ennen mittausta, että testattava kaapeli on täysin jännitteetön.

Kytke mittauskaapelit mitattavaan kohteeseen asianmukaisella tavalla alla olevien kuvien mukaisesti:

### Vaiheiden välinen mittaus:

**MUSTA** mittauskaapeli laitteen ”-”-tuloon ja toinen pää kiinni mitattavaan kaapeliin (L1, L2 tai L3)

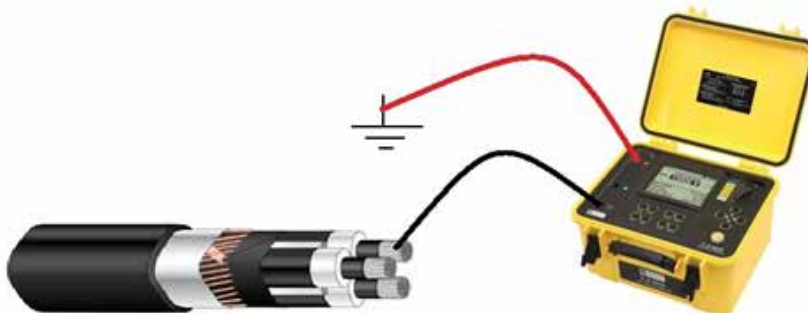
**PUNAINEN** mittauskaapeli laitteen ”+”-tuloon ja toinen pää kiinni mitattavaan kaapeliin (L1, L2 tai L3)



### Vaiheen ja maan välinen mittaus:

**MUSTA** mittauskaapeli laitteen ”-”-tuloon ja toinen pää kiinni mitattavaan kaapeliin (L1, L2 tai L3)

**PUNAINEN** mittauskaapeli laitteen ”+”-tuloon ja toinen pää kiinni aseman maadoitukseen.



#### POHJOISMAAT

CA Mätssystem AB

Sjöflygvägen 35 G SE-183 62 TÄBY

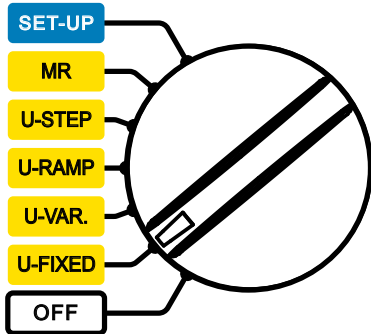
Tel : +46 8 50 52 68 00, Fax : +46 8 50 52 68 10

info@chauvin-arnoux.fi

# Pikaohjeet: Kaapeleille suoritettava eristysvastuksen mittaus (CA6550-55)

## Toteutus

- Valitse haluamasi mittaus kiertokytkimen kautta (tässä esimerkissä käytetään kiinteää mittausjännitettä: **U-FIXED**):



Näyttönäkymä:

BURN	
VALITTU JÄNNITE	
-- V	<b>500 V</b> 1000 V
Sisääntulojännite	10 V AC
Taajuus	50.0 Hz
Sisääntulovirta	24 pA
Pvm 2017.04.18	Aika 10:31

- Käytä ▲ ▼ -näppäimiä testijännitteen valitsemiseksi: 500, 1000, 2500, 5000, 10 000 tai 15 000 V<sub>DC</sub>.
- Käynnistä mittaus painamalla **START/STOPP**-näppäintä.
- Jatka mittausta kunnes saadut mittausarvot pysyvät vakaina laitteen näytöllä (**voi kestää jopa 1-5 min**).
- ➔ Tarkka mittausaika riippuu mitattavan kaapelin pituudesta, paksuudesta yms.
- Paina **STOP**, kun haluat keskeyttää mittauksen.
- Laitte suorittaa mittauksen jälkeen kohteen automaattisen jännitteen purun.

### **HUOM!!** Tämä koskee CA6550 & CA6555

**Mikäli laite ei näytä saatua mittaustulosta mittauksen jälkeen, toimi näin:**



- Paina **DISPLAY**-näppäintä **DISPLAY** (useamman kerran) kunnes mittausarvo näkyy näytöllä.
- Mittauksen tallentamiseksi, paina **MEM**-näppäintä ja seuraa näytöllä näkyviä ohjeita.

#### POHJOISMAAT

CA Mätssystem AB

Sjöflygvägen 35 G SE-183 62 TÄBY

Tel : +46 8 50 52 68 00, Fax : +46 8 50 52 68 10

info@chauvin-arnoux.fi